

SUNNY FLOWATCH® DUO

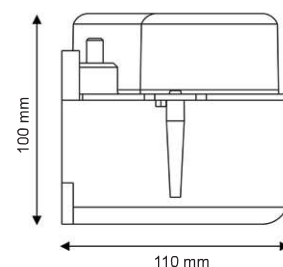
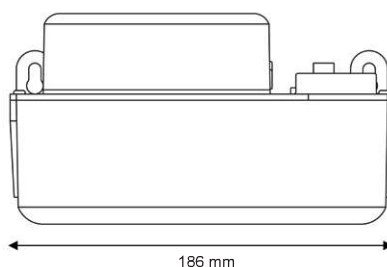
SICCOM

Mini pompe à bac (à piston) pour le relevage de condensats de chaudières gaz à condensation jusqu'à 60kW.

Réf : DE05NCC090



PREMIUM



Diamètre des tubes
Refoulement : 6/9 mm - non fourni

pH > 2.5



CARACTÉRISTIQUES

Débit max	19 l/h
Hauteur de refoulement max	10 m
Résistance pH	pH > 2.5
Puissance électrique	19W
Tension électrique	220-240V 50/60Hz
Alarme	NO-NF
Niveau sonore	
Protection IP	IPX4
Protection thermique	Oui
Facteur de marche*	100%
Longueur câble alimentation/alarme	1.5 / 1.3 m
Dimensions	186 x 110 x 100 mm
Certifications	CE, EAC

* La pompe est capable de fonctionner 100% du temps si nécessaire.

AVANTAGES



Très silencieuse

Pompe très silencieuse, convenant à une installation dans toute pièce.



Pompe à bac compacte

La SUNNY FLOWATCH® DUO bénéficie du meilleur rapport capacité bac/taille produit du marché.



Étanchéité IPX4

Résiste aux projections d'eau.



Filtre intégré démontable

Empêche les poussières et particules de détériorer la pompe. Facile à démonter et nettoyer.



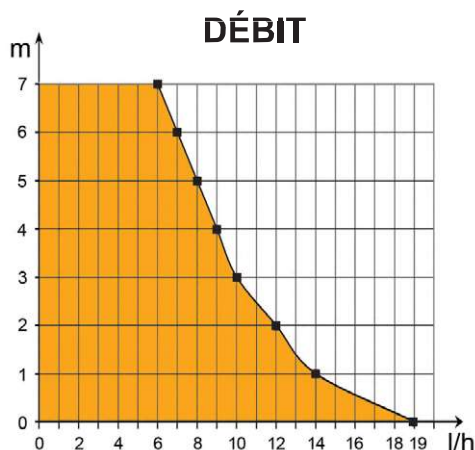
Oreilles de fixation

Grâce aux oreilles de fixation (et aux vis et chevilles incluses), la pompe se fixe facilement au mur.



Réducteur d'entrée inclus

Ce réducteur permet une arrivée de condensats dans la pompe via des tubes de différents diamètres.



CONTENU

Pompe - Tube d'entrée - Vis et chevilles